

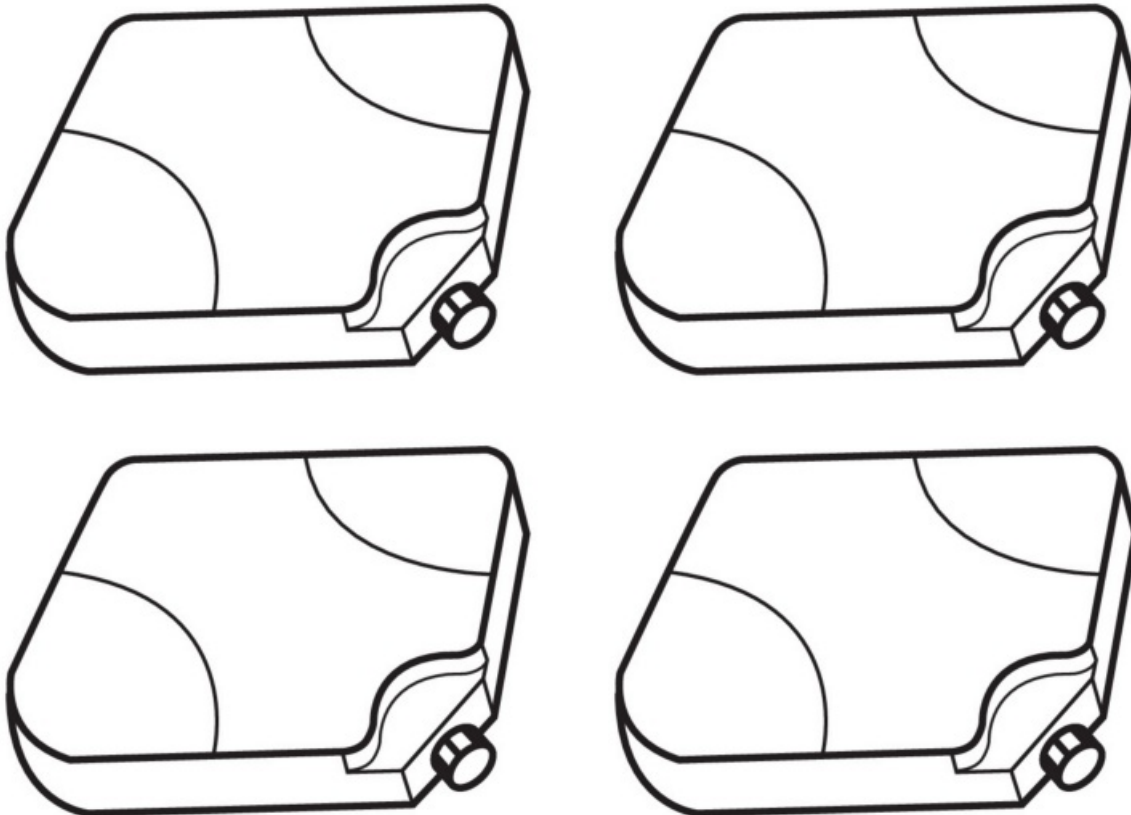
4er-Kunststoff-Plattenset

Grösse / Size / Maat
ca. 50 x 50 x 7,5 cm / ca. 100 x 100 x 7,5 cm



4 pcs. plastic sheet base set

4 stuk kunststof panelen set



Vor Montage und Benutzung unbedingt sorgfältig lesen und für spätere Zwecke aufbewahren.

Read these instructions carefully before use and assembly and keep for future reference!

Lees deze instructies zorgvuldig door en bewaar ze ter referentie in de toekomst!

Aufbaumasse / Assembly dimensions / Opbouwmaten:
ca. 50 x 50 x 7,5 cm / ca. 100 x 100 x 7,5 cm

4 pcs. plastic sheet base set

4 stuk kunststof panelen set

Wichtige Hinweise!

Entspricht das gelieferte Produkt Ihrer Bestellung? Ist die Verpackung unversehrt?

Vor dem Aufbau ist der Bausatz auf Vollständigkeit und Richtigkeit der einzelnen Bauteile anhand der Stückliste zu kontrollieren. Schäden oder fehlende Teile müssen vor Aufbau umgehend gemeldet werden. Der Hersteller kann nicht für Schäden, die beim Aufbau entstehen, haftbar gemacht werden wie z.B. Schrammen, Dellen.

Important Notes!

Does this product meet your expectations? Is the packaging undamaged?

Before assembly of the product please check if the kit is complete and accurate on basis of the spare part list. Defects or missing parts have to be notified before assembling the product. The manufacturer cannot be held responsible for damages caused during assembly of the product, for example scratches or dents.

Belangrijke instructies!

Voldoet het geleverde product aan uw bestelling? Is de verpakking onbeschadigd?

Alvorens het product te monteren s.v.p. aan de hand van de checklist controleren of de set compleet is.

Defecten of ontbrekende delen moeten worden gemeld alvorens met de montage te beginnen.

De fabrikant kan niet aansprakelijk worden gesteld voor schade die ontstaat tijdens het monteren zoals bijv. krassen en deuken.

4er-Kunststoff-Plattenset

Grösse / Size / Maat
ca. 50 x 50 x 7,5 cm / ca. 100 x 100 x 7,5 cm



4 pcs. plastic sheet base set

4 stuk kunststof panelen set

Stückliste / Spare part list / Onderdelenlijst:



4 x

Hinweis / Information / Informatie:

VORSICHT SCHERSTELLEN MÖGLICH!
QUETSCHGEFAHR AN TEILEN MÖGLICH!
KLEINKINDER NIE UNBEAUFICHTIGT
LASSEN! AUSSER REICHWEITE VON KINDERN
AUFBEWAHREN!

CAUTION SCISSOR ACTION ! RISK OF INJURY
BY CRUSHING! NEVER LEAVE CHILDREN
UNATTENDED ! KEEP OUT OF REACH OF
CHILDREN !

VOORZICHTIG SCHAARPLAATSEN !
KNEUSGEVAAR ! KLEINE KINDEREN NOOIT
ZONDER TOEZICHT LATEN ! BUITEN HET
BEREIK VAN KINDEREN BEWAREN !

4er-Kunststoff-Plattenset

Grösse / Size / Maat
ca. 50 x 50 x 7,5 cm / ca. 100 x 100 x 7,5 cm

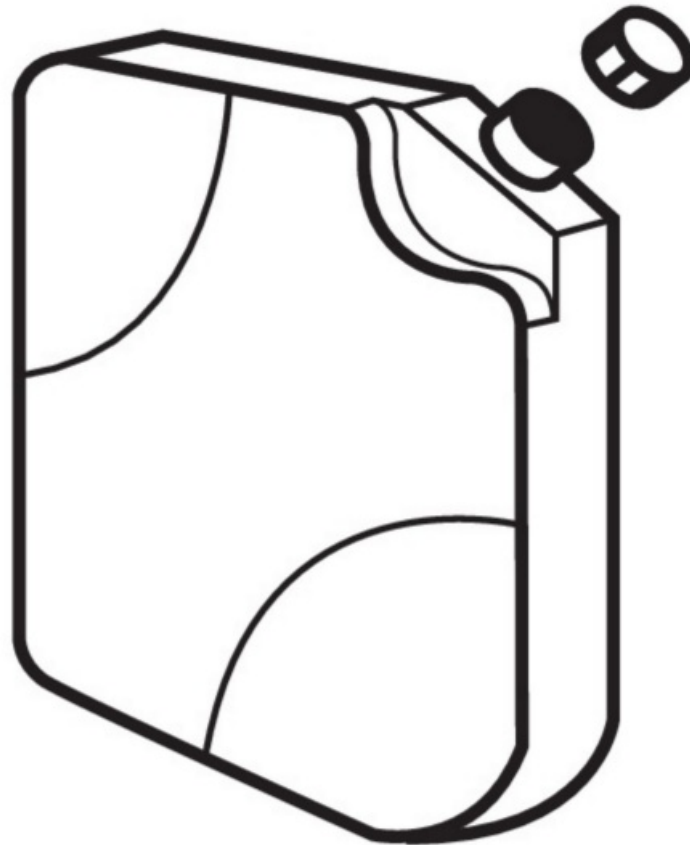


4 pcs. plastic sheet base set

4 stuk kunststof panelen set

Aufbauanleitung / Assembly instruction / Opbouw instructie:

①



4er-Kunststoff-Plattenset

Grösse / Size / Maat
ca. 50 x 50 x 7,5 cm / ca. 100 x 100 x 7,5 cm



4 pcs. plastic sheet base set

4 stuk kunststof panelen set

Aufbauanleitung / Assembly instruction / Opbouw instructie:

②



feiner Sand / feine Kieselsteine, etc.
fine sand, fine pebbles, etc.
fijn zand, fijne kiezels, enz.

oder
or
of



Wasser
Water
Water

4er-Kunststoff-Plattenset

Grösse / Size / Maat
ca. 50 x 50 x 7,5 cm / ca. 100 x 100 x 7,5 cm

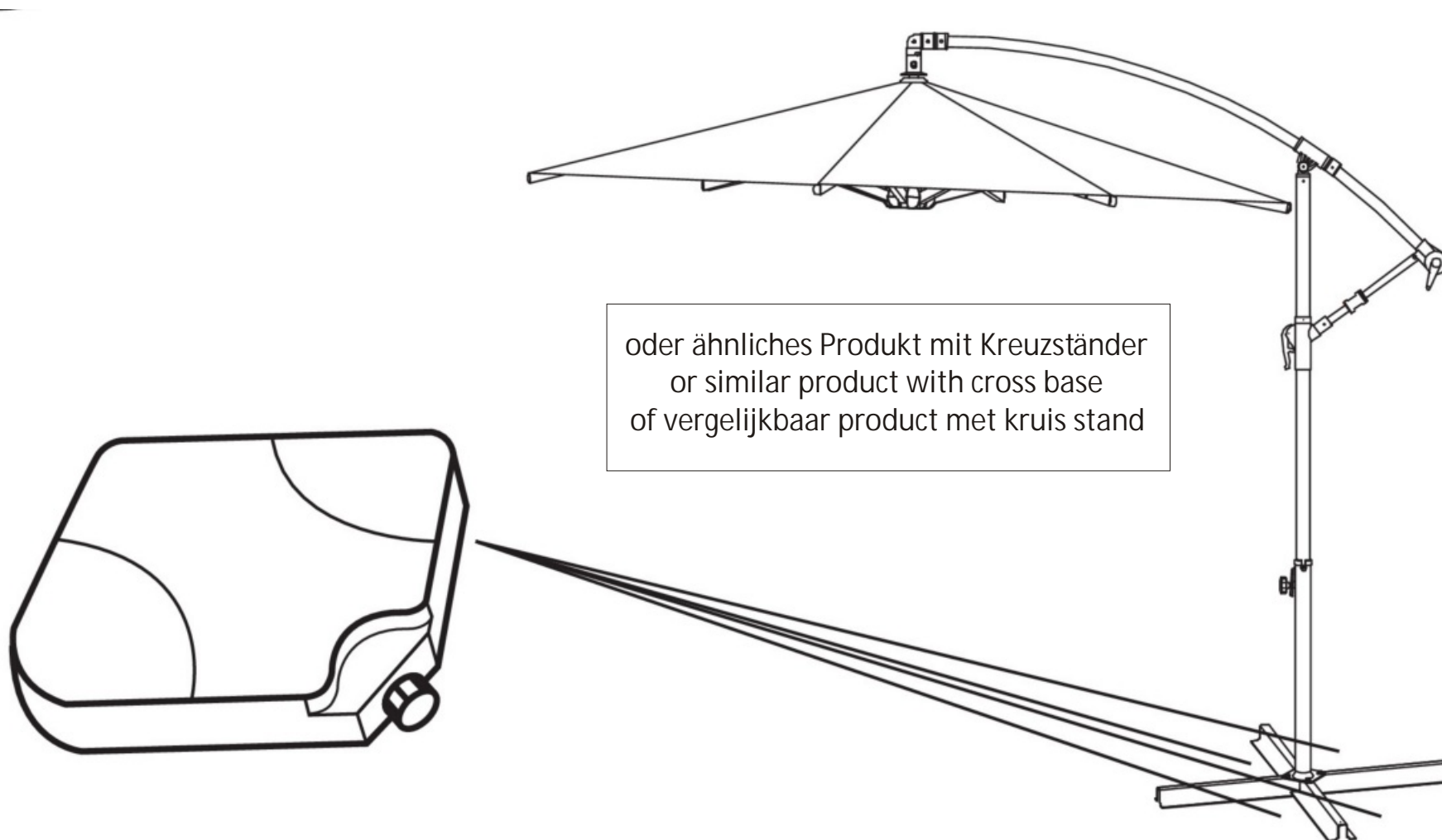


4 pcs. plastic sheet base set

4 stuk kunststof panelen set

Aufbauanleitung / Assembly instruction / Opbouw instructie:

③

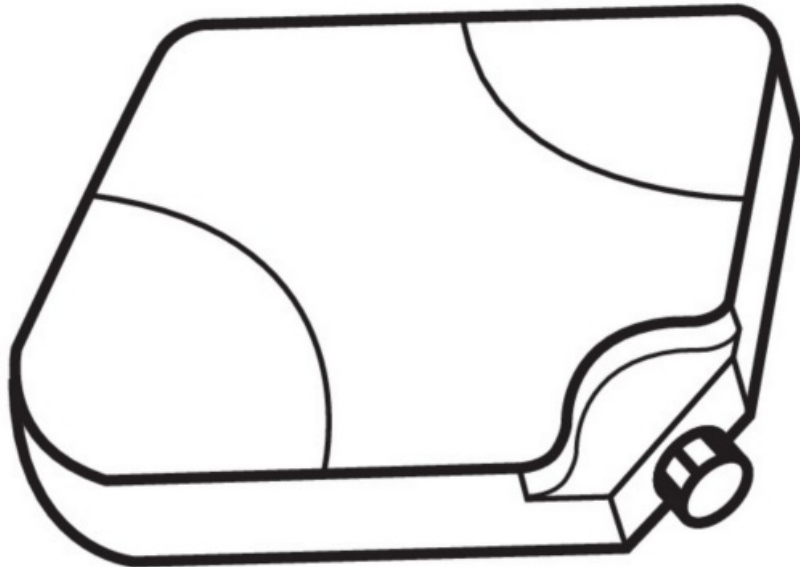


4 pcs. plastic sheet base set

4 stuk kunststof panelen set

Aufbauanleitung / Assembly instruction / Opbouwinstructie:

④



Bitte komplett mit Wasser, feinem Sand, feinen Kieselsteinen, etc. befüllen!
Niemals ohne jegliche Befüllung verwenden!
Bei Verwendung von Wasser ist dieses in den Herbst- und Wintermonaten zu entfernen, um Frostschäden zu vermeiden.

Please fill completely with water, fine sand, fine pebbles, etc.! Never use without filling.
If water is used, it should be removed in the autumn and winter months to avoid frost damage.

Nu volledig te vullen met water, fijn zand, fijne kiezels, enz.! Nooit gebruiken zonder te vullen.
Als er water wordt gebruikt, moet dit in de herfst- en wintermaanden worden verwijderd om vorstschade te voorkomen.

4er-Kunststoff-Plattenset

Grösse / Size / Maat
ca. 50 x 50 x 7,5 cm / ca. 100 x 100 x 7,5 cm

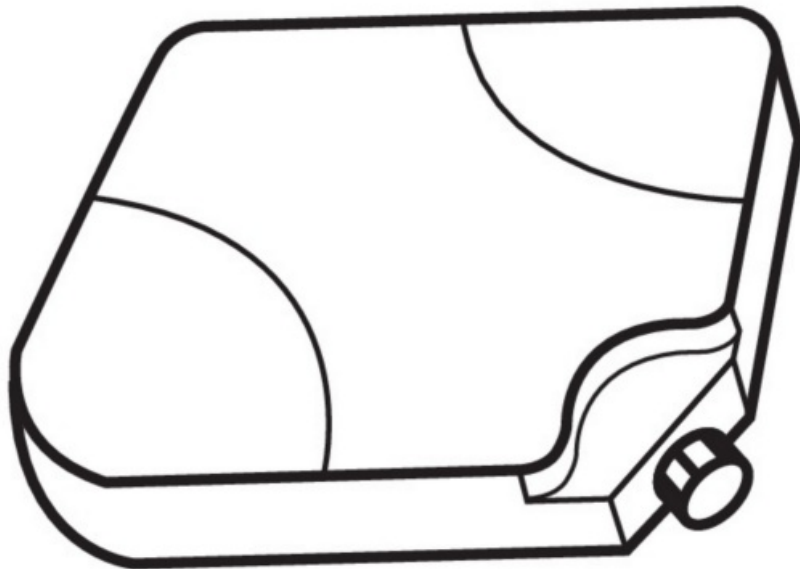


4 pcs. plastic sheet base set

4 stuk kunststof panelen set

Aufbauanleitung / Assembly instruction / Opbouwinstructie:

⑤



Reinigung mit feuchtem Tuch. Bei Nichtgebrauch geschützt aufbewahren. Nur für die Nutzung im Privatbereich. Die gewerbliche Nutzung ist untersagt! Keine Nutzung als Sport- oder Fitnessgerät!

Clean with a damp cloth, keep protected when not in use. This product is only for the private sector. Any commercial use is prohibited! No use as sports or fitness equipment!

Maak schoon met een vochtige doek, bewaar beschermd wanneer niet in gebruik. Dit product is alleen voor gebruik in de particuliere sector. Een commercieel gebruik is verboden! Geen gebruik als een sport of fitnessapparatuur!

4er-Kunststoff-Plattenset

Grösse / Size / Maat
ca. 50 x 50 x 7,5 cm / ca. 100 x 100 x 7,5 cm

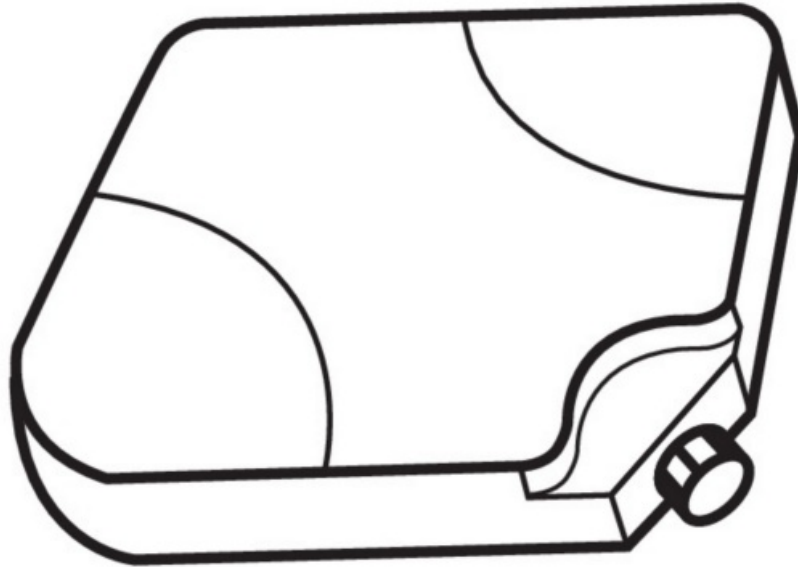


4 pcs. plastic sheet base set

4 stuk kunststof panelen set

Aufbauanleitung / Assembly instruction / Opbouwinstructie:

⑥



Art. 47 21010 999 4er-Kunststoff-Plattenset / 4 pcs. plastic sheet base set / 4 stuk kunststof panelen set
PO# 47442-50

LECO


Gestell / Frame / Frame:
HD-Polyethylen in der n der Farbe anthrazit - schwarz
HD-Polyethylene in dark grey - black color
HD-Polyethyleen in de kleur antraciet - zwart

Grösse / Size / Maat: ca. 50 x 50 x 7,5 cm
Befüllbarer Inhalt: 15 Liter pro Platte
Fillable content: 15 liters per sheet
Vulbare inhoud: 15 liter per paneel

D Vorsicht! Scherstellen möglich! Quetschgefahr an allen Teilen möglich! Kleinkinder niemals unbeaufsichtigt lassen! Ausser Reichweite von Kleinkindern aufbewahren! Reinigung mit feuchtem Tuch. Bei Nichtgebrauch geschützt aufbewahren. Nur für die Nutzung im Privatbereich. Die gewerbliche Nutzung ist untersagt! Keine Nutzung als Sport- oder Fitnessgerät! Bitte regelmäßig die gesamte Standfestigkeit überprüfen. Bitte komplett mit Wasser, feinem Sand, feinen Kieselsteinen, etc. Befüllen! Niemals ohne jegliche Befüllung verwenden! Bei Verwendung von Wasser ist dieses in den Herbst- und Wintermonaten zu entfernen, um Frostschäden zu vermeiden.

GB Caution scissor action! Risk of injury by crushing! Never leave children unattended! Keep out of reach of children! Clean with a damp cloth, keep protected when not in use. This product is only for the private sector. Any commercial use is prohibited! No use as sports or fitness equipment! Please check the entire stability at regular intervals. Please fill completely with water, fine sand, fine pebbles, etc.! Never use without filling. If water is used, it should be removed in the autumn and winter months to avoid frost damage.

NL Voorzichtig schaarplaatsen! Kneusgevaar! Kleine kinderen nooit zonder toezicht laten! Buiten het bereik van kinderen bewaren! Maak schoon met een vochtige doek, bewaar beschermd wanneer niet in gebruik. Dit product is alleen voor gebruik in de particuliere sector. Een commercieel gebruik is verboden! Geen gebruik als een sport of fitnessapparatuur! Controleer het gehele stabiliteit regelmatig. Volledig te vullen met water, fijn zand, fijne kiezels, enz.! Nooit gebruiken zonder te vullen. Als er water wordt gebruikt, moet dit in de herfst- en wintermaanden worden verwijderd om vorstschade te voorkomen.

 **Gebrauchsanweisung aufmerksam lesen!**
Read assembly manual carefully!
Lees de opbouwinstructie zorgvuldig!

LECO-Werke Lechtreck GmbH & Co. KG - Hollfeldstrasse 41 - 48282 Emsdetten - Germany

Wichtige Hinweise!

Alle Schrauben, Verbindungselemente, Beschlagteile, etc. müssen regelmässig überprüft werden.

Important Notes!

All screws, fasteners, fittings, etc. must be checked regularly.

Belangrijke instructies!

Alle schroeven, bevestigingen, fittingen, etc. moet regelmatig gecontroleerd worden .

4 pcs. plastic sheet base set

4 stuk kunststof panelen set

HINWEIS / INFORMATION / BELANGRIJK

Lesen Sie alle Anweisungen vor Montage und Gebrauch dieses Produktes sorgfältig durch!

- Wählen Sie den idealen Ort zum Aufbauen aus. Packen Sie alle Teile aus und legen Sie diese vor der Montage auf eine saubere und ebene Fläche. Im Idealfall sollte das Produkt direkt am gewünschten Ort aufgestellt werden. Vermeiden Sie den Transport nach der Montage.
- Alle Montageschritte sollten vorsichtig erfolgen. Während der Montage ist besonders beim Aufheben von schweren oder großen Teilen auf entsprechende Sicherheit zu achten. Nur die Personen, welche die Montage durchführen, sollten sich im Arbeitsbereich aufhalten.
- Prüfen Sie vor der Montage genau, ob alle Teile laut Stückliste vorhanden sind.
- Halten Sie Kinder während der Montage fern. Kinder sollten im Arbeitsbereich nicht erlaubt sein. Lassen Sie Kinder nicht mit Teilen und Werkzeugen spielen. Während der Montage und des Gebrauchs des Produktes Kindern nicht erlauben, daran zu klettern oder zu spielen.
- Es wird dringend empfohlen, das Produkt bei schlechter Witterung, Sturm, Regen, Wind und bei Nichtnutzung des Produktes zu sichern oder zu entfernen.
- Sollte es am Gestell und den Verbindungspunkten, welche aus Stahlrohr sind, zu Rostbildung und Ansammlung von rostigem Wasser kommen, ist eine sofortige Behandlung dieser Stellen mit einem handelsüblichen Lack erforderlich. Damit verlängern Sie die Lebensdauer des Produktes.
- **Entfernen Sie sorgfältig sämtliches Verpackungsmaterial und entsorgen Sie es sortenrein. Sollten Sie das Produkt nach langer Zeit der Nutzung entsorgen möchten, beachten Sie bitte die örtlichen Vorschriften bezüglich der Entsorgung der unterschiedlichen Materialien des Produktes.**

Read all instructions before assembly and using this product!

- Select ideal location for assembling. Set out all parts on a clear and level surface prior to assembly. Ideally, the product should be set up in the desired location to avoid moving it after assembly.
- Use caution. During all the process of assembling, especially when lifting heavy or large parts, pay attention to safety. No one other than those assistants should be allowed in the work area.
- Check all parts available. Before assembling your product, make sure that you have all parts described in the Parts List.
- Keep children away. Children shouldn't be allowed in the work area. Do not let them handle parts and tools. Do not allow children to climb on when it is in use.
- It is also recommended to store and secure the products during inclement or stormy weather or remove them completely.
- If after some time using small rust spots occur on your product, that mostly only will be surface rust on parts of steel tubes. This rust can be quickly and easily removed and covered by using some usual paint.
- **Carefully remove all packaging material and dispose of it according to type. Should you wish to dispose the product after a long period of use, please observe the local regulations regarding the disposal of the different materials of the product.**

NB. Lees zowel voor de opbouw als het gebruik van dit artikel alle instructies en informatie zorgvuldig door.

- Pak de doos uit en leg alle artikelen op nummer naast elkaar op een schone en droge ondergrond. Bouw het product direct op een vlakke plaats op. Daarmee voorkomt u het verplaatsen na de opbouw.
- Controleer of alle onderdelen conform de onderdelenlijst aanwezig zijn.
- Volg de instructies van het montagevoorschrift ook in die volgorde op. Neem bij het monteren van grote en/of zware onderdelen de grootst mogelijke zorgvuldigheid in acht. Zorg ervoor dat er zich geen personen binnen het bereik bevinden die niet met de opbouw bezig zijn.
- Houd kinderen uit de buurt van de plek waar u het product opbouwt. Laat kinderen niet met onderdelen of gereedschap spelen. Uw product is geen speeltoestel, laat kinderen er dus nooit in klimmen of in spelen.
- Wij raden u dringend aan om het product bij harde wind, storm, onweer en hevige regen te verwijderen. Dit geldt ook voor de periodes dat u niet aanwezig bent, zoals bij voorbeeld bij een 2^e huis of op de camping.
- Mocht u kleine roestplekjes of "vliegroe" signaleren, behandel die dan direct met een roestwerend middel om uitbreiding te voorkomen. Breng vervolgens een laagje lak in de kleur van uw product aan om verdere roestvorming te voorkomen.
- **Verwijder voorzichtig al het verpakkingsmateriaal en voer het af volgens het type. Mocht u het product na een lange periode van gebruik willen weggooien, neem dan de terzake geldende plaatselijke voorschriften in acht de verwijdering van de verschillende materialen van het product.**